



zimní zahrady



Vítáme Vás ve světě zimních zahrad **KALIBRA**

S konstrukcemi zimních zahrad z hliníku a skla máme bohaté zkušenosti. Při jejich výrobě dbáme na nejvyšší kvalitu, kterou garantujeme systémem kontroly.

Naše speciální hliníkové systémy pro výrobu zimních zahrad zaručují dobrou těsnost, dovolují použití skla s různou tloušťkou a užitnými vlastnostmi a tím zajišťují optimální tepelné podmínky.

Výběr správného typu zimní zahrady doporučujeme v souladu s vašimi představami a očekáváním. Ke zvýšení funkčnosti navrhujeme výběr dle příslušných typů a pro estetickou stránku věci pak volbu barvy, která bude ladit s okolím vašeho domu.

Pokud žádný z navrhovaných modelů nesplní vaše očekávání, nabízíme rovněž možnost realizace individuálního projektu zimní zahrady.

Dobrá rada

Udržet v čistotě zimní zahradu bude snadnější, pokud využijete samočisticí sklo a profily v provedení Coatex.

DEN ZAČÍNÁM V ZIMNÍ ZAHRADĚ



Nejdůležitější je pro mne moje rodina. Trávím s ní veškerý volný čas. Hlasy dětí, jejich smích a někdy i pláč, jsou přirozenými zvuky přicházející z domácnosti. Od té doby, co máme nový dům s velkou zimní zahradou plnou světla, vládne u nás vždy dobrá nálada.

Zimní zahrady navrhujeme tak, aby byla zajištěna jak jejich bezpečnost, tak i vysoký komfort užívání. Materiál používaný ke stavbě má atesty a provedené zkoušky. Lidé, kteří jej navrhují, musí mít náležitě znalosti.

Volba zimní zahrady **byla správným rozhodnutím, pokud zvážíme, že chceme používat naši zimní zahradu po dobu několika příštích let.**

Velkou výhodou zimní zahrady je možnost dívat se prosklenou střeou například na nebe plné hvězd. Také díky této vlastnosti teď máme doma zákoutí, v němž trávíme většinu příjemných společných chvil.

Dobrá rada

Pro zamezení možnosti prasknutí skla ve stěně zimní zahrady např. následkem aktivit dítěte, lze využít sklo s bezpečnostní folií.

MOJE RODINA JE ZDE V BEZPEČÍ





Zimní zahrady jsou vhodné jak k novostavbám, tak i ke starším domům. Stávající terasa musí mít dostatečně kvalitní základy, aby se mohla stát spolehlivou oporou pro konstrukci zimní zahrady, zatěžkávané v zimě například množstvím sněhu, a musí mít dobrou izolaci proti vodě a zajištění proti případnému promrznutí.



MÍSTO PRO RELAXACI



Pro zakrytí rozdílů mezi terasou a podkladním profilem používáme hliníkové díly lakované v barvě odpovídající konstrukci.

Pokud již dům stojí, ale neexistují ještě základy, je vhodné společně s autorizovaným partnerem probrat různé aspekty stavby tak, aby bylo nalezeno optimální místo pro budoucí zimní zahradu. K nejdůležitějším patří volba odpovídajícího umístění s ohledem na tyto faktory: dostatečné množství slunečního světla, nadměrná kumulace tepla a volba tvaru konstrukce. Složitější tvary jsou obvykle nákladné i komplikované na realizaci.

Při realizaci stavby základů pod zimní zahradu je nutno navrhnout řešení shodující se s platnými technickými normami.

V případě jakýchkoliv pochybností, je vždy lépe spojit se s autorizovaným partnerem, který odpoví na otázky týkající se přípravy terénu pod zimní zahradu a zároveň navrhne optimalizaci nákladů celé investice.



SNÍT, NEBO SVÉ TOUHY REALIZOVAT?

Zimní zahrady mohou být určeny k více účelům. Počínaje zvětšením plochy obývací místnosti, přes mini posilovnu pod sklem, až po zastřešení bazénů a venkovní zahradní skleníky. Všechny tyto moderní konstrukce zvyšují po estetické stránce životní komfort členů domácnosti. Díky podrobné nabídce společnosti KALIBRA máte kvalitní zimní zahrady na dosah ruky. Stačí se jen spojit s naším odborníkem a můžete zahájit realizaci svých snů.

Dobrá rada

Klasické dveře se otevírají na úkor interního prostoru nebo směrem ven. Pokud využijete posuvné dveře tak si zajistíte volný průchod, nezávisle na tom, co je vedle takových dveří.



Zima je ročním obdobím, které je spojováno se sněhem, špatným počasím a vlezlou zimou. Moderní technologie v menším nebo větším rozsahu chrání naše domy před přílišnými energetickými ztrátami, což se přímo promítá do nákladů spojených s provozováním objektu v zimě. Téma způsobů vytápění domů a bytů je velmi diskutované, o to méně je zdrojů popisujících různé možnosti udržování vhodné teploty během zimního období v zimní zahradě.

Zvážíme-li druhy použitých materiálů, a skutečnost, že hlavní podíl na konstrukci zimní zahrady má sklo, pak snadněji pochopíme, že ve vztahu ke klasické budově s dobře izolovanými stěnami se bude zahrada ochlazovat mnohem rychleji. Na druhou stranu je velká prosklená plocha také snadným prostředkem nahřívání objektu slunečním teplem, a to i v zimním období.

Zákazník by proto měl zvažovat i možnost **optimálního vytápění zimní zahrady**. Nejběžnějším způsobem je podlahové topení. To zajistí, že podlaha je teplá, i když je venku zima a sníh.

Vytápění zimních zahrad konvenčními topnými tělesy, napájenými z existujícího otopného systému, nejsou příliš efektivní. Vzduch stoupající z topných těles omývá a osušuje tabule skla stěn.

V případě, že zimní zahrada není příliš velká a je přistavěna ke stěně domku, je možno použít neklasičtější řešení vytápění ve formě konvenčních topných těles napojených na již existující otopný systém, kde jsou poměrně malé náklady na realizaci.

Naším zákazníkům doporučujeme zanalyzovat veškerá možná řešení vytápění zimní zahrady. Vždy je třeba pamatovat na to nejdůležitější. Dobré klima uvnitř zahrady je tvořeno odpovídající teplotou a efektivním topením a chlazením.



**MILUJI PROSTOR
A TEPLU**





Hliníkové profily, ze kterých jsou zimní zahrady vyrobené, je možné ošetřit mnoha druhy povrchových úprav v široké barevné škále. Klasické zimní zahrady jsou lakované barvou z palety RAL, více než 400 barev lesklých nebo matných. Více vyhledávané mohou mít povrch napodobující dřevo, nebo na údržbu lehký povrch Coatex, odolnější proti otěru a mechanickému poškození.

Pro moderní vzhled zimní zahrady je možné profily lakovat rovněž metalickými laky nebo krýt vnitřní i vnější povrch jinými odstíny a barvami. Barevnost závisí na představě a očekávání uživatelů. Každý má svůj styl.

Zimní zahrada se může lišit rovněž tvarem a velikostí, využitím cihlových zídek nebo skleněnými stěnami od samotné podlahy.

Každá zahrada může mít duši, protože každý z nás má svůj styl.

MÁM SVŮJ STYL

KALIBRA
vrata okna



Dobrá rada

Vodní a elektrická topná tělesa budou méně viditelná, pokud je umístíte uvnitř tunelu pod úroveň podlahy nebo pokud ve spodní části stěny skla namontujete neprůhledný panel.



Dobrá rada
Ještě v průběhu navrhování je třeba naplánovat zda se na střeše budou montovat rolety. Pokud ano, tak levnější jsou rolety pro pultové, obdélníkové střechy.



Spoločnost KALIBRA NOVA s.r.o. byla založena v roce 1994. Ve všech oborech činnosti poskytuje kompletní služby - od poradenství, zaměření, zpracování návrhu a cenové kalkulace až po výrobu, montáž a záruční a pozáruční servis. V současné době zaměstnává 150 zkušených pracovníků.

Nabídka zimních zahrad, kterou prezentuje firma KALIBRA a její autorizovaní partneři, je výsledkem mnohaleté práce techniků naší firmy. Vysokou kvalitu nabízených produktů ze skupiny vysoce technických konstrukcí, zaručují kvalitně vybraní a proškolení odborníci.

Díky tomu, že autorizovaní partneři se mohou školit v moderním školicím centru firmy, nabízejí zimní zahrady v souladu s moderní technologií a platnými normami, jakož i trendy na trhu.

Naše systémová nabídka je zcela kompletní. To znamená, že při objednávce zimní zahrady od nás zákazník obdrží celou konstrukci provedenou z nejkvalitnějších hliníkových profilů. Ke komplexnosti nabídky autorizovaných partnerů patří rovněž profesionální montáž a záruka plně doložená kvalitou technologie.

Pokud se rozhodnete pro zimní zahradu, která má vydržet mnoho let, máte před sebou vhodnou volbu.


DŮVĚRYHODNÝ PARTNER, MOJE DOBRÁ VOLBA



1. VARIANTY ŽLABŮ A KROKVÍ

Systém CR 120 pro výrobu střech zimní zahrada obsahuje mnoho základních i spojovacích profilů, které vytvářejí individuální charakter objektů. Díky různým tvarům okapů, krokví, spojovacích a maskujících profilů byly rozlišeny 3 stylistické varianty konstrukcí střech:

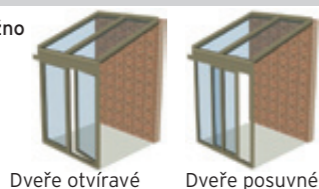
- funkcionální
- skleníkové
- renesanční




2. DVEŘE A OKNA

V zimní záhradě Kalibra je možno použít otvírané součásti:

- dveře jedno- nebo dvoukřídlové otvírající se dovnitř i ven,
- dveře sklápěcí a posuvné,
- dveře posuvné jedno-, dvou- a tříkřídlové,
- dveře harmoníkové.



Dveře otvíravé Dveře posuvné



Dveře paralelně posuvné a výklopné

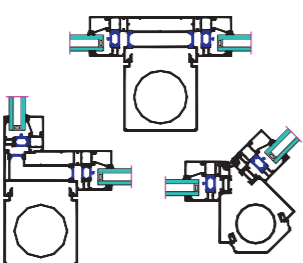
3. STŘEŠNÍ OKNA

Střešní okno, sklápěcí
- s ručním ovládním (klíka)
- s elektrickým ovládním (elektrický servomotor)
- možnost připojení k automatickému ovládacímu systému



4. KRYCÍ PROFILY

Nosné svíslé vzpěry mají speciální profily zakrývající dešťové svody k odvádění odpadní vody ze střechy. V závislosti na tvaru zimní zahrady jsou používány sloupky rovné, rohové a úhlové.



5. PALETA BAREV

Konečná úprava povrchu zimních záhrad Kalibra:


- více než 400 barev lesklých i matných z palety RAL
- samočisticí barvy Coatex
- barvy napodobující dřevo
- metalické barvy



6. VENTILACE


Sací a vývěvná ventilace:

- ručně ovládané ventilátory nebo ventilátory ovládané elektricky s možností připojení k automatickému ovládacímu systému.
- zařízení k vývěvné ventilaci, elektrické turbíny s víceúrovňovou regulací rychlosti průtoku vzduchu s možností připojení k automatickému ovládacímu systému



7. STŘEŠNÍ ROLETY


Venkovní rolety k zastínění střechy ovládané elektrickým zařízením s možností připojení k automatickému ovládacímu systému. Přístupná široká škála materiálů a barev. Vnitřní žaluzie na svislé prosklené plochy.



8. OZDOBNÉ PRVKY

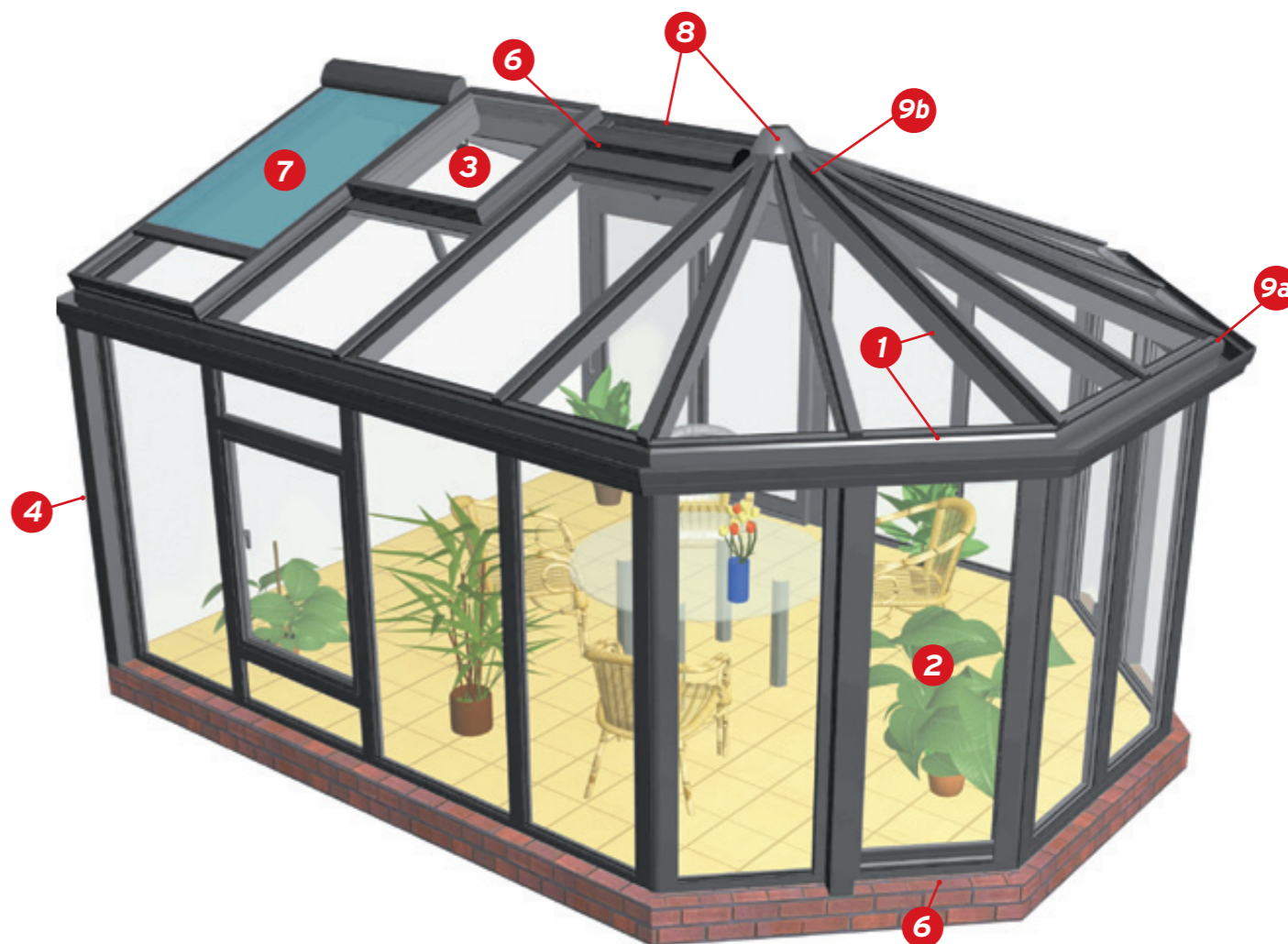
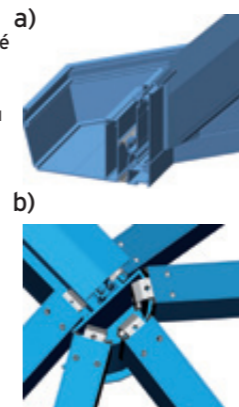
Pro individuální vzhled jsou k dispozici hliníkové součásti lakované v barvě konstrukce:


- profily - hřebeny na střechu
- vlysy pod okapy
- sloupky




9. SPECIÁLNÍ SPOJE

V technologii Kalibra ve většině spojů a) jsou používány patentované systémové spoje. Tyto součásti zajišťují rychlou montáž a estetickou konečnou úpravu povrchu jednotlivých spojů. Na ilustračním snímku je znázorněn příklad řešení spojení nosných profilů na vrcholu střechy zimní zahrady.







MADRID




LONDÝN



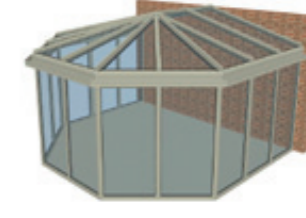
ŽENEVA




BARCELONA



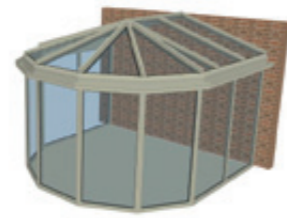
PAŘÍŽ



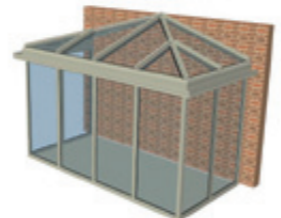
ACAPULCO



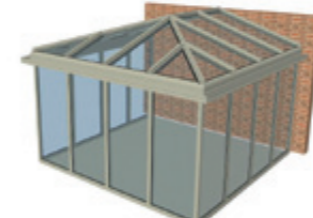
GIBRALTAR




ŘÍM




SALAMANCA



LISABON



LUXEMBURG

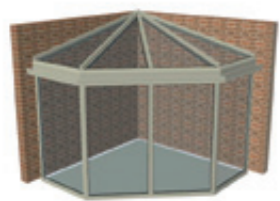


WASHINGTON


24 STANDARDNÍCH MODELŮ




Pokud žádný z prezentovaných modelů nespĺňuje Vaše očekávání, existuje možnost provedení individuálního projektu zimní zahrady.




HAMBURG




MONACO



CHICAGO



VENEZIA




DUBLIN



AMSTERDAM



CASABLANCA



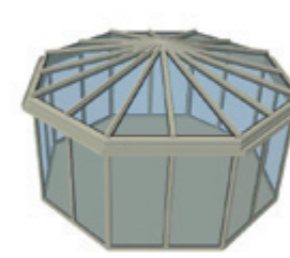
FLORENCIE



VENEZIA



ATHINA



VÍDEŇ



BRUSEL

bezplatná linka
800 888 789



Karlovy Vary - Otovice 362 32, Hroznětínská 183, Praha - Dejvice 160 00, Evropská 655/116, www.kalibra.cz