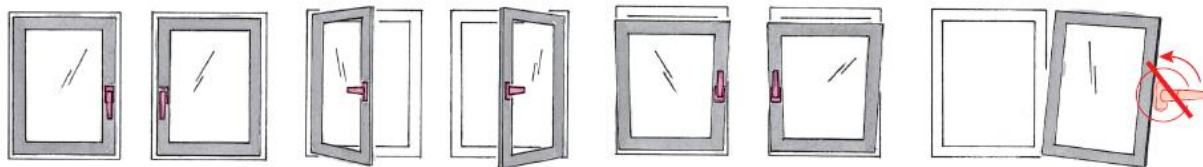
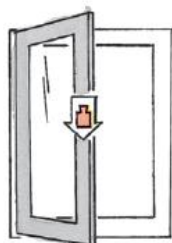


## Pokyny pro bezpečný provoz, obsluhu a údržbu oken




Vyvarujte se  
nesprávnému  
ovládání!

Pro případ, kdy se okna vlivem průvanu v otevřené poloze zavírají, je možné vybavit okna speciálním příslušenstvím. Nežádoucímu přetočení kliky při poloze otevřeno je možno zamezit použitím úrovně a ovládací zarážky. Aby byla zachována **dlouhá životnost a bezpečná obsluha** Vašeho okna, je bezpodmínečně nutné dodržovat následující.




Okenní křídlo nesmí být vystaveno  
přidavnému zatížení.



Nenarážet nebo netlačit křídlo na  
okraj okenního otvoru.



Nepokládat žádné předměty mezi  
křídlo a rám.




U oken, kde chceme zamezit pří-  
stupu dětem, můžeme zajistit  
křídla proti otevření např. pojist-  
kou proti otevření nebo zamyka-  
telnou klikou.



Při silném větru nenechávat křídlo  
v poloze otevřeno.



Pozor! Přibouchnuté křídlo může  
způsobit zranění. Křídlo při zavírání  
držet vždy za kliku.



## Údržba

Pravidelným ošetřováním (mazací tuk, olej\* – min. 1x ročně) všech funkcí ovlivňujících stavebních dílů zachováte lehký chod kování Roto a zároveň kování chráníte před předčasným opotřebením. Ocelové bezpečnostní rámové uzávěry je nutné ošetřovat olejem intenzivně, aby nedošlo k jejich zbytečnému opotřebením. Kromě toho je nutné kontrolovat upevnění jednotlivých vrutů. Uvolněné vruty nebo jejich odlomené hlavy je třeba neprodleně utáhnout nebo vyměnit.

\* K mazání nepoužívejte kyselé a pryskyřici obsahující tuky, nejlépe olej od odborných prodejců.

Při nejasnostech se prosím obraťte na svého prodejce.